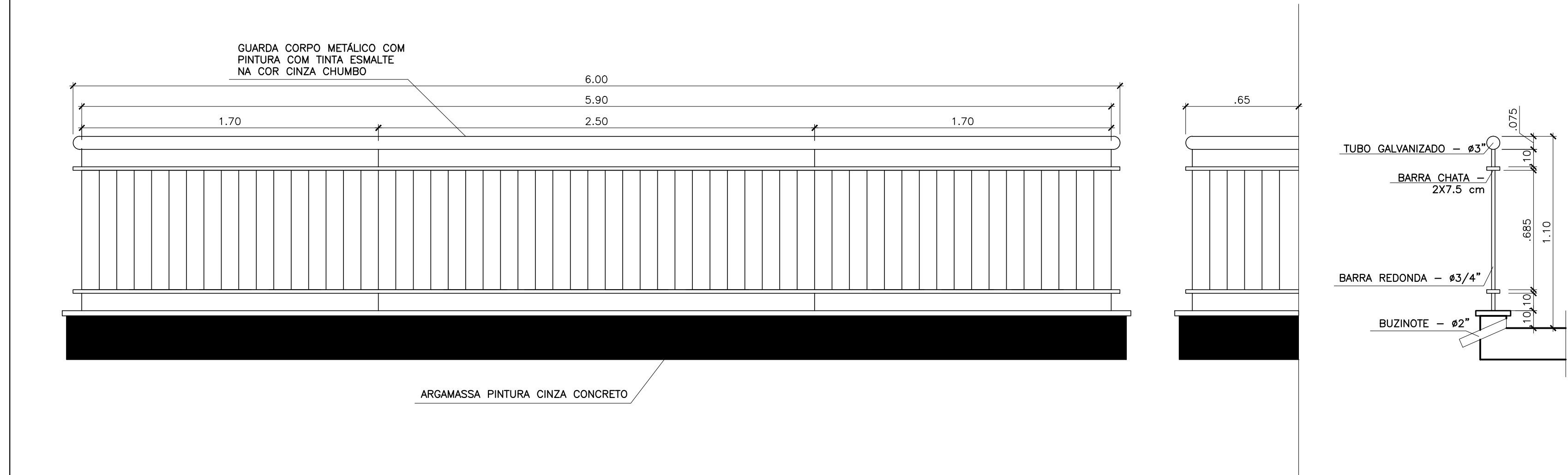


ESCADA E GUARDA-CORPOS

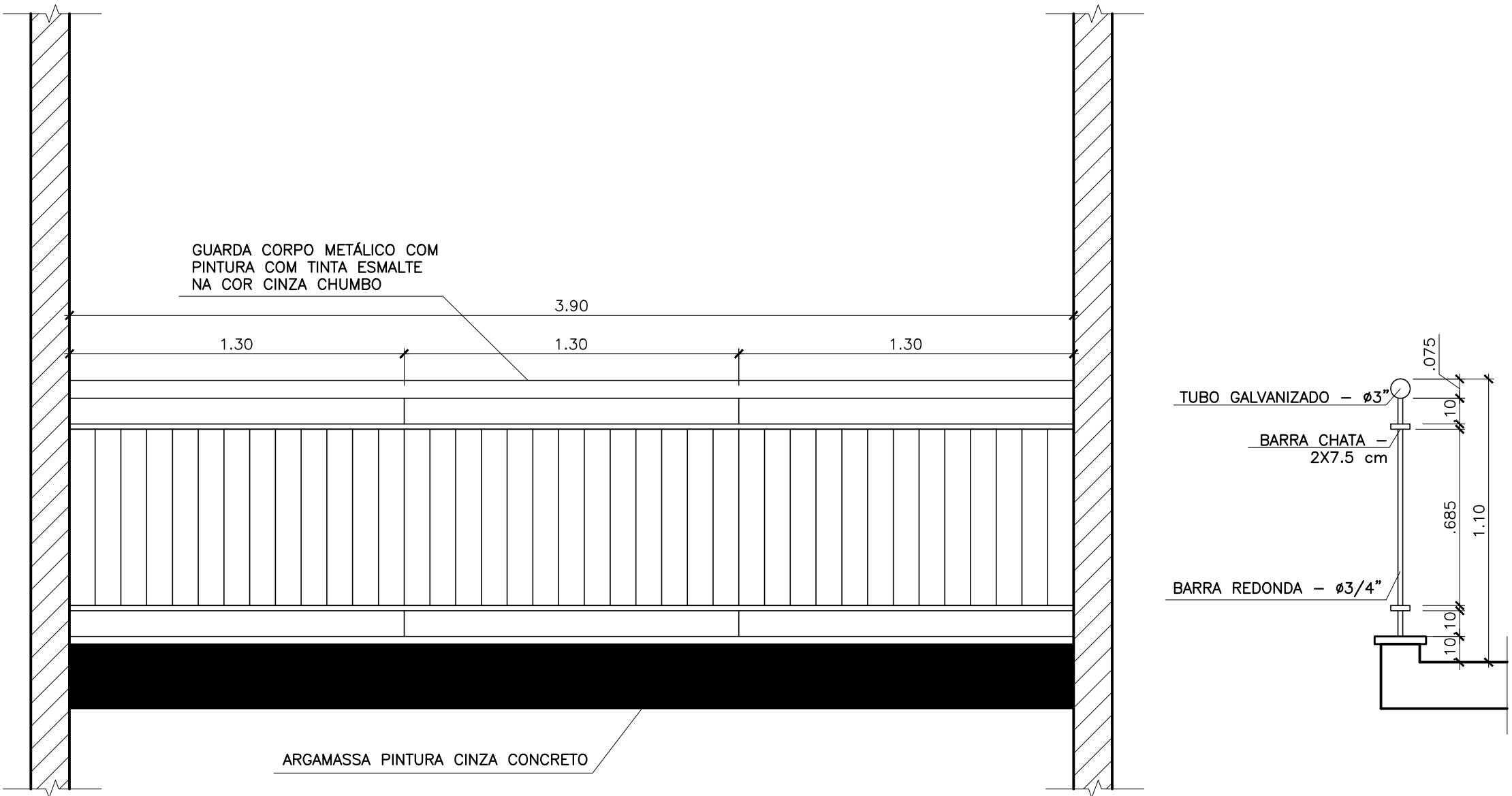
ESCALA: 1/20



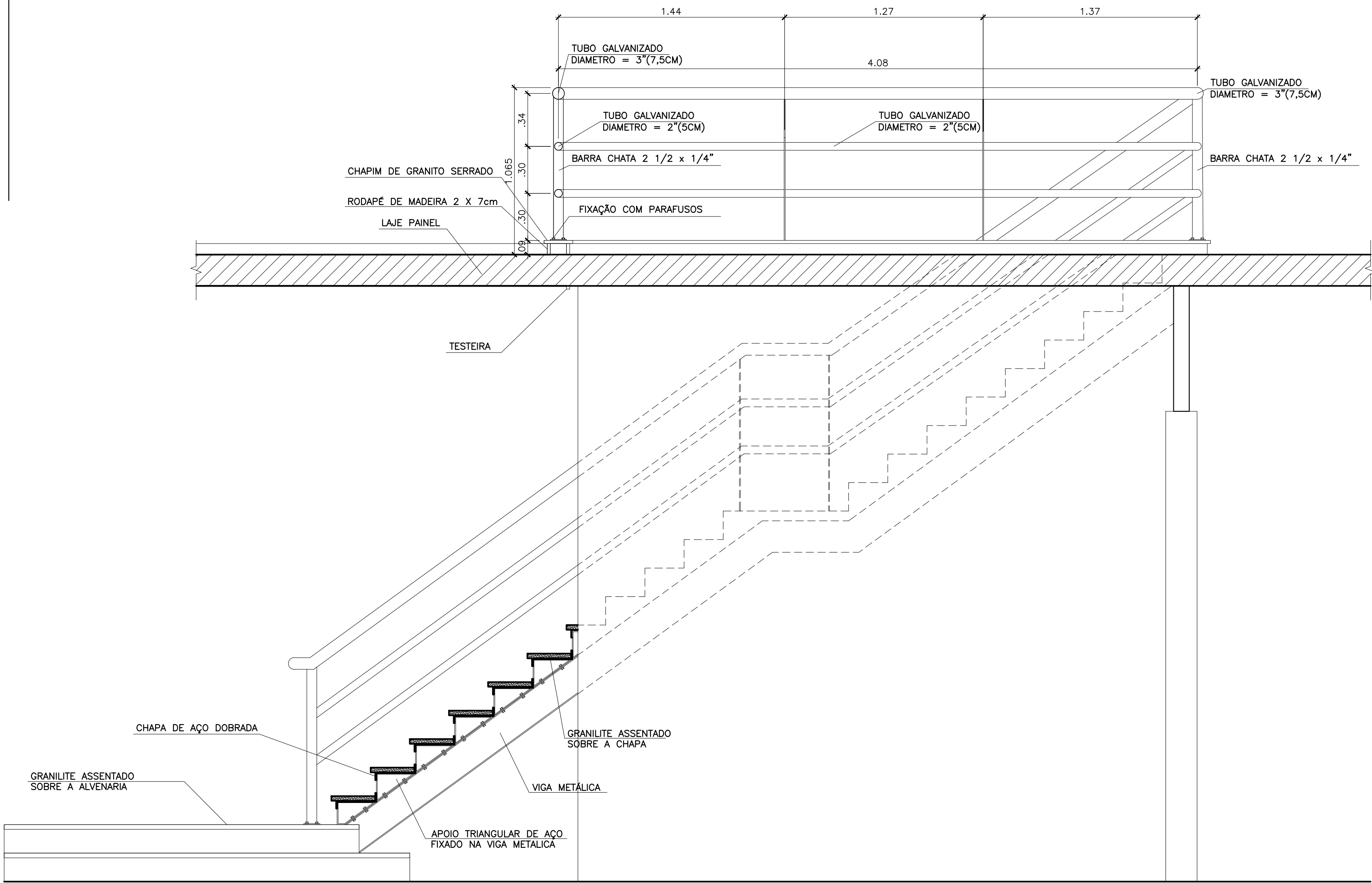
GUARDA-CORPO VARANDA
VISTA 1

VISTA 2

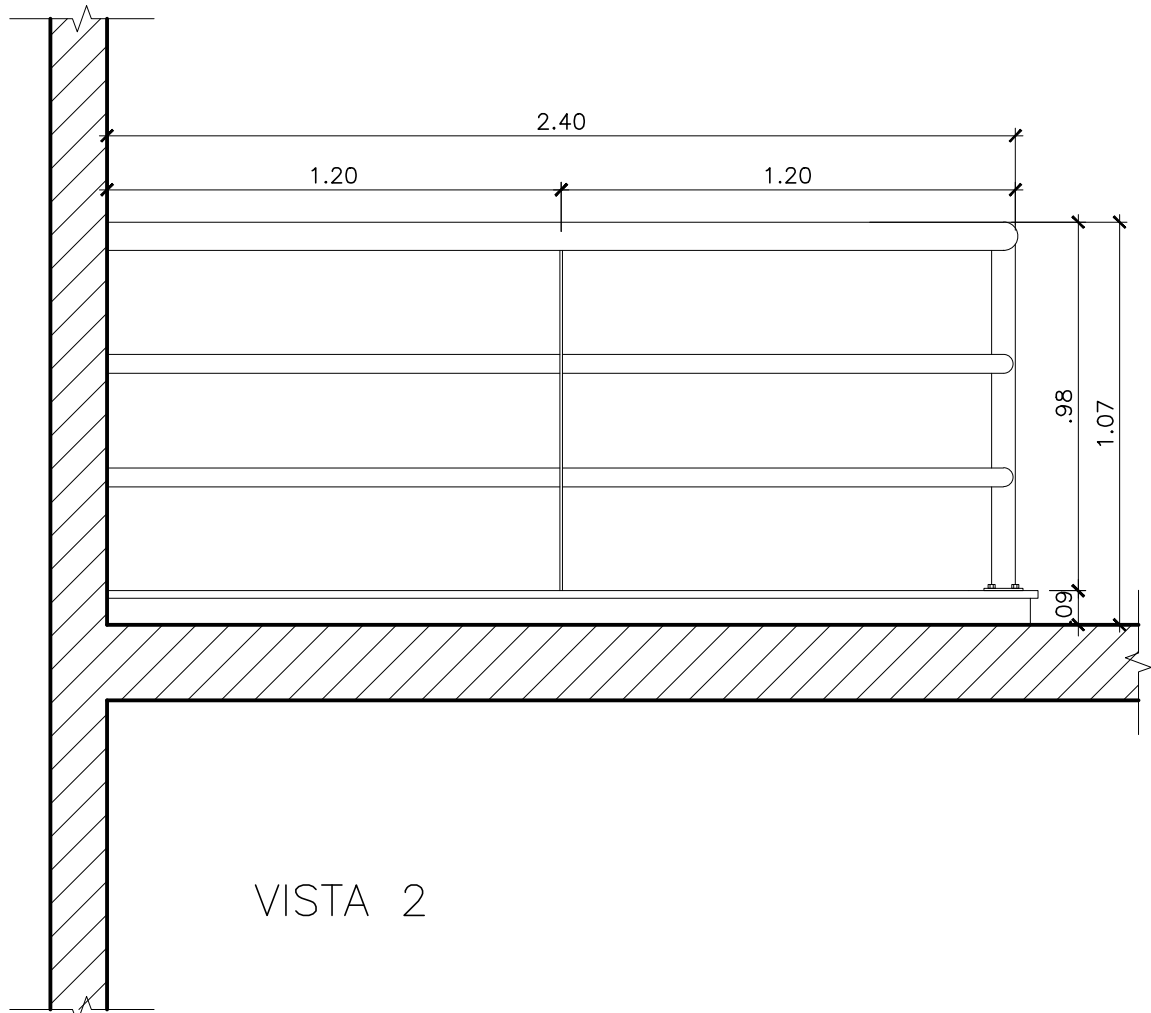
CORTE



GUARDA-CORPO TERRAÇO



ESCADA E GUARDA-CORPO
VISTA 1



GUARDA-CORPO FACHADA LATERAL

ESQUADRIAS				
PORTAS				
ESQ.	LARG x ALT	FUNCIONAMENTO	MATERIAL	
P1	.80 x 2.10	ABRIR – 1 FOLHA	MADEIRA – PINT. ESMALTE SINT. ACET. COR A DEFINIR	
P2	.70 x 2.10	ABRIR – 1 FOLHA	MADEIRA – PINT. ESMALTE SINT. ACET. COR A DEFINIR	
P3	.60 x 2.10	ABRIR – 1 FOLHA	MADEIRA – PINT. ESMALTE SINT. ACET. COR A DEFINIR	
P4	(2x1.025) x 2.10	ABRIR – 2 FOLHAS	MADEIRA – PINT. ESMALTE SINT. ACET. COR A DEFINIR	
P5	(.40+.80) x 2.10+.40	ABRIR – 2 FOLHAS BANDEIRA FIXA	VENEZIANA EM ALUMINIO PINTURA ELETROSTÁTICA PRETA	
P6	(.40+.80) x 2.10	ABRIR – 2 FOLHAS BANDEIRA BASCULANTE	VENEZIANA EM ALUMINIO PINTURA ELETROSTÁTICA PRETA	
PF1	(4x.45) x 2.57+.40	ABRIR – 3 FOLHAS BANDEIRA BASCULANTE	ALUMÍNIO PINT. ELET. PRETA E VIDRO PONTILHADO 4MM	
PF2	(3x.40) x 2.55+.40	ABRIR – 4 FOLHAS BANDEIRA BASCULANTE	ALUMÍNIO PINT. ELET. PRETA E VIDRO PONTILHADO 4MM	
PF3	(3x.40) x 2.40+.40	ABRIR – 3 FOLHAS BANDEIRA BASCULANTE	ALUMÍNIO PINT. ELET. PRETA E VIDRO TRANSP. 4MM	
PF4	(4x.45) x 2.40+.40	ABRIR – 4 FOLHAS BANDEIRA BASCULANTE	ALUMÍNIO PINT. ELET. PRETA E VIDRO TRANSP. 4MM	
PF5	(.40+.80) x 2.10+.40	ABRIR – 2 FOLHAS BANDEIRA FIXA	VENEZIANA EM ALUMINIO PINTURA ELETROSTÁTICA PRETA	
PL	(2 x 1.15) x 1.50	ABRIR – 2 FOLHAS	VENEZIANA EM ALUMÍNIO PINTURA ELETROSTÁTICA PRETA	
JANELAS				
ESQ.	LARG x ALT	FUNCIONAMENTO	MATERIAL	
J1	(2 x .50)x1.40 hp:1.00	CORRER	ALUMÍNIO PINT. ELET. PRETA E VIDRO TRANSPARENTE	
J2	(4 x .60)x1.40 hp: 1.00	CORRER	ALUMÍNIO PINT. ELET. PRETA E VIDRO TRANSPARENTE	
J3	(8 x 1.24)x1.30 hp: 2.40	CORRER	ALUMÍNIO PINT. ELET. PRETA E VIDRO TRANSPARENTE	
JF1	(3x.40) x 1.42+.40 hp: 0.63	ABRIR – 3 FOLHAS BANDEIRA BASCULANTE	ALUMÍNIO PINT. ELET. PRETA E VIDRO PONTILHADO 4MM	
JE1	1.94 x 1.98 hp: 1.10	ENROLAR	AÇO COM PINTURA ESMALTE SINTÉTICO	
JE2	2.00 x 1.98 hp: 1.10	ENROLAR	AÇO COM PINTURA ESMALTE SINTÉTICO	
JE3	2.09 x 1.92 hp: 1.10	ENROLAR	AÇO COM PINTURA ESMALTE SINTÉTICO	
JE4	3.60 x 1.92 hp: 1.10	ENROLAR	AÇO COM PINTURA ESMALTE SINTÉTICO	
B1	1.20 x 1.64	BRISE FIXO	ALUMÍNIO PINTURA ELETROSTÁTICA BRANCA	
B2	2.60 x 1.64	BRISE FIXO	ALUMÍNIO PINTURA ELETROSTÁTICA BRANCA	
VE1	10.89 x 1.45	VENEZIANA FIXA	FIBERGLASS TRANSLÚCIDO	
VE2	10 x .40	VENEZIANA FIXA	FIBERGLASS TRANSLÚCIDO	
V1	2.34 x .27 hp: 2.65	VENEZIANA FIXA	ALUMÍNIO PINTURA ELETROSTÁTICA PRETA	
OBS.1: PORTAS INTERNAS DE MADEIRA AS PORTAS SERÃO OÇAS, COM GUARNIÇÃO E FOLHA EM MADEIRA COM PINTURA ESMALTE SINTÉTICO ACETINADO COR A DEFINIR				
02	26/02/13	CAMILA	INDICAÇÃO DAS ALTURAS DOS PEITORIS DAS JANELAS E DIMENSÃO DA PORTA PL NAS LEGENDAS	
01	20/02/13	CAMILA	CORREÇÃO DE ESPECIFICAÇÕES	
REV.º	TIPO	DATA	POR	DESCRIÇÃO DAS REVISÕES
TIPOS DE EMISSÃO	A - PRELIMINAR B - PARA LIBERAÇÃO		C - PARA CONHECIMENTO D - PARA COTAÇÃO	E - PARA CONSTRUÇÃO F - CONF. COMPRADO G - CONF. CONSTRUÍDO H - CANCELADO
<div><div>RIO PREFEITURA</div><div>CDURP</div></div> <div>PREFEITURA DA CIDADE DO RIO DE JANEIRO COMPANHIA DE DESENVOLVIMENTO URBANO DA REGIÃO DO PORTO DO RIO DE JANEIRO PROJETO PORTO MARAVILHA</div>				
TÍTULO: RUA DO PROPÓSITO, 18 E 20				
ESCADA E GUARDA-CORPOS				
DISCIPLINA:	ARQUITETURA		PRANCHAS:	15/17
ETAPA:	PROJETO BÁSICO		ESCALA:	1/20
Nº DO ARQUIVO:	FILHOS DE TALMA		REVISÃO:	02
				
ESTE DOCUMENTO É DE TOTAL E EXCLUSIVA RESPONSABILIDADE DO EMITENTE				
PROJETO:	PROJETOS LEGAIS E BÁSICOS DE ARQUITETURA		PROJ.	ISO MILMAN
CONCORRÊNCIA:	008/2012		DES.	CAMILA BORGHEZAN
PROCESSO Nº:	01/800.065/2012		VER.	ISO MILMAN
1ª ORDEM DE SERVIÇO				20/02/2013
			RESPONSÁVEL TÉCNICO	CAU Nº A347-6